

STOP PEMBERIAN MAKAN JIKA :

- Batuk, muntah, tersedak pada saat makan.
- Perut pasien kembung atau kaku (perut terasa keras ketika ditekan dengan lembut).

SEGERA KE PELAYANAN KESEHATAN TERDEKAT JIKA :

- ✓ Terjadi kesulitan bernafas.
- ✓ Melihat darah pada selang makan atau pada feses.
- ✓ Muntah diantara waktu sesudah makan ke makan selanjutnya.
- ✓ Adanya diare atau sembelit (susah BAB).
- ✓ Mengalami demam (suhu 37,5 atau lebih).

Referensi :

Perry, A. G & Potter, P.A. (2006). *Clinical Nursing Skills & Techniques*. Sixth Edition, Mosby Inc. St. Louis Missouri.

JL. M.T. HARYONO KAV. 11, CAWANG, JAKARTA TIMUR 13630
 Telp (021) 29373377 (Hunting),
 Fax. (021) 29373445, 29373385
www.rspn.co.id



-  @RSPONJakarta
-  RSPON Jakarta
-  @RSPONJakarta
-  @RSPONJakarta
-  @RSPONJakarta
-  @RSPONJakarta
-  RSPON Dr. dr. Mahar Mardjono Jakarta

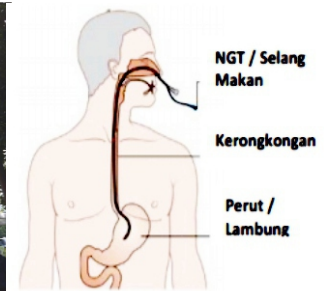
Makanan Cair



- ✓ Tinggi kateter tip lurus keatas + 45 cm dari dada pasien.
- ✓ Perlahan-lahan lepaskan tekukan selang biarkan makanan mengalir ke dalam perlahan-lahan.
 - Dengan menekuk selang dapat mengatur kecepatan aliran makanan cair yang masuk.
- ✓ Isi ulang kateter tip dengan makanan jika diperlukan.
- ✓ Setelah makan berikan air putih sebagai pembilas selang.
- ✓ Lepaskan sambungan selang dan kateter tip.
- ✓ Tutup kembali ujung selang.
- ✓ Pertahankan posisi pasien dalam keadaan duduk atau setengah duduk selama 20 sampai 30 menit.
- ✓ Cuci bersih alat makan yang terpakai.

RUMAH SAKIT PUSAT OTAK NASIONAL

PEMBERIAN MAKAN CAIR VIA NGT (SELANG MAKAN) DI RUMAH



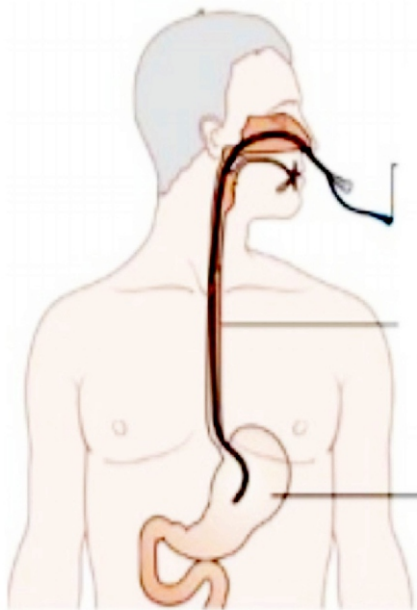
Moto :

“ Melayani dengan Mulia ”

Website : www.rspn.co.id

PENGERTIAN

NGT (*Naso Gastrik Tube*) yaitu selang yang dimasukkan melalui hidung sampai ke dalam perut (lambung). Selang ini berguna untuk memberikan makanan cair langsung ke perut.



NGT / Selang Makan

Kerongkongan

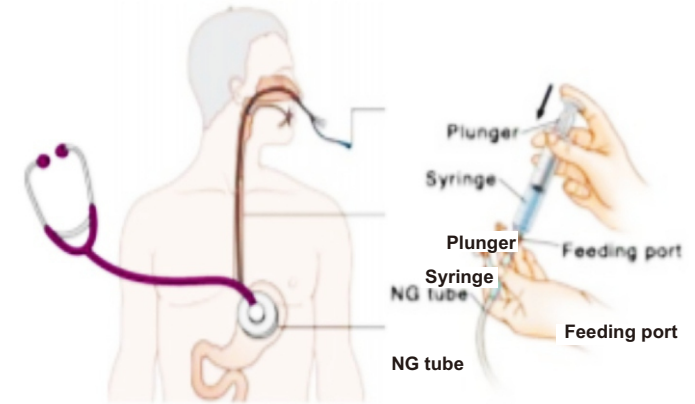
Perut / Lambung

PERSIAPAN ALAT MAKAN

- Makanan cair di dalam gelas ukur
- Air putih
- Keteter tip
- Stetoskop
- Pengalas/perlak/tisu

CARA PEMBERIAN MAKAN

- ✓ Cuci tangan dengan sabun dan air.
- ✓ Dekatkan peralatan makan dengan pasien dan pemberi makan.
- ✓ Posisikan pasien dalam keadaan duduk atau setengah duduk.
- ✓ Pasang pengalas di dada pasien
- ✓ Periksa selang apakah masih dalam posisi yang sama, dengan cara :
 - Memasukkan udara sebanyak 10 cc melalui kateter tip.
 - Letakan stetoskop pada perut pasien bagian kiri atas.
 - Dengarkan adakah bunyi "blup" pada perut.



- ✓ Sambung kembali kateter tip kosong (tanpa pendorong) dengan ujung selang NGT.



- ✓ Tekuk selang sambil memegang kateter dengan tangan kiri.
- ✓ Tangan kanan memasukkan makanan cair ke kateter tip.